

ESPACE HIPPOMÈNE

UN BÂTIMENT D'EXCEPTION

SITUÉ SUR UN SITE INDUSTRIEL HISTORIQUE, L'ESPACE HIPPOMÈNE PROPOSE UN CONCEPT MULTIDIMENSIONNEL UNIQUE QUI PERMET D'ORGANISER TOUS TYPES DE RENCONTRES ET DE CRÉER DES ÉVÉNEMENTS SUR-MESURE.



Centre événementiel et culturel haut de gamme pouvant accueillir jusqu'à 3'500 personnes, l'Espace Hippomène offre quatre étages d'espaces modulables qui permettent de créer des ambiances variées dans un environnement spectaculaire.

Il jouit également d'un emplacement stratégique de par sa proximité de l'aéroport, de la gare, du centre ville et des organisations internationales.



Un peu d'histoire

L'Espace Hippomène a été inauguré en 2008 dans le cadre de la réhabilitation de l'ancienne usine Tavano. Cette dernière, construite en 1946 par l'architecte Jean Erb et consacrée initialement à la fabrication des machines à coudre Elna, a été rénovée en respectant son influence d'origine, fortement marquée par le mouvement d'architecture Bauhaus. La grande halle des machines, ainsi que les trois étages d'ateliers du bâtiment adjacent ont été entièrement transformés et adaptés pour répondre aux besoins d'un espace événementiel multifonctionnel. Désireux de respecter le caractère industriel du bâtiment dans les moindres détails, le bureau d'architectes Ris_Chabloz a utilisé des matériaux bruts tels que l'acier et le béton tout en privilégiant un design épuré.

L'Espace Hippomène s'inscrit dans le cadre d'un projet global et novateur, celui du Parc Gustave et Léonard Hentsch, lancé en 2003 et élément moteur du renouvellement du quartier des Charmilles à Genève. Situé sur le terrain d'un ancien stade de football, il offrira à ses habitants un poumon de verdure de plus de 3.3 hectares et permettra à ce quartier de gagner en qualité de vie tout en préservant un patrimoine historique industriel.



ESPACE HIPPOMÈNE

DES POSSIBILITÉS INFINIES

LE CUBE, PIÈCE MAÎTRESSE DE L'ESPACE HIPPOMÈNE, PERMET DE LAISSER LIBRE COURS À L'IMAGINATION ET D'ÊTRE TRANSFORMÉ SELON DES CONFIGURATIONS ET SCÉNARIOS VARIÉS, TOUT COMME LE TAVARO BAR ET LES ÉTAGES SUPÉRIEURS.



Événements business




- Conférences internationales
- Assemblées générales
- Colloques professionnels
- Lancements de produits
- Workshops
- Conseils d'administration

Événements festifs

- Soirées d'entreprise
- Jubilés
- Dîners et cocktails dînatoires
- Galas de bienfaisance et bals


Événements artistiques, culturels et sportifs

- Vernissages
- Défilés de mode
- Spectacles (danse, théâtre)
- Manifestations sportives



ESPACE HIPPOMENE

DESCRIPTIF TECHNIQUE GÉNÉRAL




Capacité maximale	3'570 personnes
Superficie totale	9'035 m ²
Charge au sol	500 kg/m ² – Cube 1'000 kg/m ²
Porte d'accès	4.5x3.6 m (LxH) – accès Cube
Monte-charges	entresol – rez: 4'500 kg entresol – étages: 3'000 kg et 2'000 kg
Passe-plats	Board Room – Cantina – Terrasse: 100 kg
Panoplies	absorption acoustique, rafraîchissement, chauffage, lumière fluorescente et rails pour spots dans le bâtiment excepté le Cube
Toiles solaires	motorisées – dans tout le bâtiment excepté le Tavano Bar et le Cube
Sonorisation	93 décibels maximum admissible
Connection	réseau WIFI couvrant l'ensemble du centre câblage universel RJ45
Matériel technique	- 1 nacelle - 2 transpalettes - 1 élévateur - 1 auto-laveuse - 6 échelles – 2x0.8 m 2x1.2 m 1x1.8 m 1x2.6 m - 4 mâts extérieurs pour accrochage de drapeaux – 2.5x2.5 m
Accès handicapés	1 rampe d'accès extérieure
Vestiaire motorisé (rez)	1'556 cintres
Vestiaire staff (entresol)	71 m ² – équipé de 60 casiers, de 110 patères et de lavabos
Loges	1 loge de 28 m ² avec salle d'eau 1 loge de 21 m ² avec salle d'eau 1 loge de 18 m ²
Surface de stockage	50 m ²
Sanitaires entresol	- 17 cabines femmes - 12 cabines hommes - 1 cabine handicapés - 12 urinoirs
Parking extérieur invités	140 places



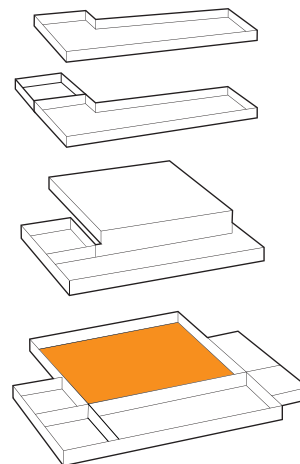
ESPACE HIPPOMENE

CUBE

Pièce maîtresse du bâtiment, le Cube figure parmi les plus grandes salles de Suisse et impressionne par sa dimension, son design industriel et son caractère brut. Il peut accueillir jusqu'à 2'000 personnes, offre un grand nombre de configurations et dispose de l'infrastructure nécessaire à l'organisation de congrès et d'événements haut de gamme. Il est notamment équipé de stores d'obscurcissement électriques, ainsi que de 48 lampes motorisées qui permettent un éclairage modulable selon l'ambiance désirée pour une conférence, un spectacle ou un banquet.



REZ-DE-CHAUSSÉE



Capacité maximale	2'000 personnes
Superficie	1'764 m ²
Dimensions	49x36x7 m (LoxLaxH) – sous structure
Configuration	- Cube – 1'210 m ² - coursive – 554 m ² - galerie technique – 250 m ²
Porte d'accès	4.5x3.6 m (LxH) – accès extérieur camion
Fixation au plafond	48 tonnes maximum
Obscurcissement	95% – stores motorisés – rez et galerie
Energie électrique	3x600A
Eclairage Cube	48 lampes motorisées sur variateur lumière de type halogène
Eclairage coursive	250 lux/m ² sur variateur – lumière fluorescente
Eclairage galerie	lumière fluorescente sur le pourtour
Régie technique	41 m ² , non équipée – reliée aux canaux de sol et à la galerie technique
Cabines interprètes	4 cabines de 11 m ² – non équipées



ESPACE HIPPOMENE

TAVARO BAR

Spacieux et lumineux, le Tavano Bar est un espace multifonctionnel qui permet d'accéder au Cube. Il peut être utilisé d'une manière autonome pour une réception ou un cocktail dînatoire, et se prête aussi parfaitement à l'organisation d'un apéritif ou d'un dernier verre après un dîner dans le Cube. Entièrement transformable, il peut également être converti en lounge bar ou en dance floor. Le Tavano Bar dispose d'imposantes baies vitrées offrant un prolongement direct sur une terrasse extérieure non couverte. Celle-ci peut-être aménagée et permet l'installation d'une tente.



Tavano Bar – rez


Capacité maximale	500 personnes
Superficie	470 m ²
Dimensions	32x15x3.5 m (LoxLaxH)
Porte d'accès	3.4x2.8 m (LxH) – accès Cube intérieur
Energie électrique	3x100A
Eclairage	450 lux/m ²

Atrium

Capacité maximale	100 personnes
Superficie	123 m ²
Fixation au plafond	1 point d'accroche supportant 1 tonne
Energie électrique	3x40A
Eclairage verrière	6 projecteurs de couleurs
Equipement	- écran Panasonic plasma 65" – téléviseur - lecteur DVD – support CD ou DVD

Terrasse

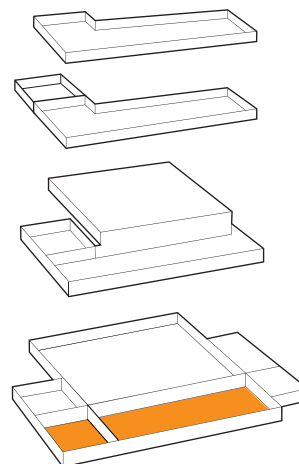
Dimensions	697 m ² – 52x13 m (LoxLa)
Energie électrique	3x40A



Atrium

Espace monumental bénéficiant d'une hauteur de plafond de 18 mètres, l'Atrium est inondé de lumière zénithale et offre une vue imprenable sur l'intérieur du bâtiment. Des spots de couleurs permettent d'imaginer des scénographies originales et d'illuminer l'impressionnante verrière qui surplombe l'entrée principale du bâtiment. L'espace dispose d'un point d'accroche de 1'000 kg. Un vestiaire automatique pour plus de 1'500 personnes est également à disposition.

REZ-DE-CHAUSSÉE ET TERRASSE EXTÉRIEURE



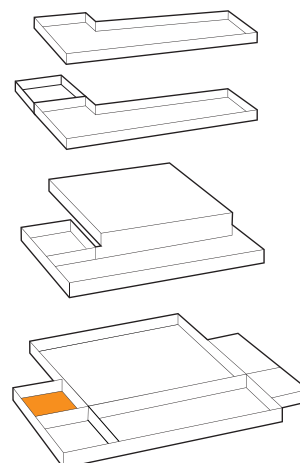
ESPACE HIPPOMENE

BOARD ROOM

Espace exclusif bénéficiant d'un accès indépendant, le Board Room est le lieu idéal pour organiser une rencontre ou une séance de travail en toute confidentialité. Lieu feutré et accueillant, il peut être entièrement privatisé et offre tous les services nécessaires à une journée de travail, un déjeuner avec des clients ou une séance de conseil d'administration. Espace autonome au sein de l'Espace Hippomène, le Board Room comprend une salle de réunion intégralement équipée, ainsi qu'un espace salon et un secrétariat.



REZ-DE-CHAUSSÉE



Capacité maximale	200 personnes
Superficie	201 m ²
Dimensions	17x12x3.5 m (LoxLaxH)
Porte d'accès	1.8x2.7 m (LxH)
Obscurcissement	95% – stores motorisés
Energie électrique	3x40A
Eclairage	500 lux/m ² avec variateur
Equipement	- télévision (projection sur grand écran) - lecteur DVD - beamer (LP 850, 4'500 Lumens - Résolution 1024x768) - visio-conférence (TV et ligne ADSL) - enceintes - poste de secrétariat équipé (PC, imprimante et téléphone)
Sanitaires	2 cabines avec lavabo


Le Board Room est loué meublé.



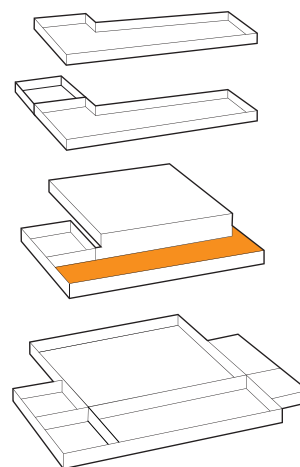
ESPACE HIPPOMENE

ESPACE GALERIE

Situé au premier étage, l'Espace Galerie est un vaste lieu baigné de lumière pouvant accueillir happenings, vernissages ou cocktails dînatoires. Il est entièrement modulable grâce à des parois amovibles qui permettent d'organiser des expositions ou d'imaginer tous types d'événements et de configurations originales.



PREMIER ÉTAGE



Capacité maximale	240 personnes
Superficie	524 m ²
Dimensions	galerie – 44x15x3 m (LoxLaxH)
Porte d'accès	1.7x2.8 m (LxH)
Configuration	galerie – 524 m ²
Energie électrique	3x80A
Eclairage	500 lux/m ²
Equipement	12 parois d'exposition amovibles
Office	- évier - frigo - rangement
Sanitaires	1 cabine avec lavabo



ESPACE HIPPOMENE

CANTINA

Salle annexe à l'Espace Galerie, la Cantina est un espace ouvert et accueillant qui peut être aménagé aussi bien en salle de conférence, en lounge bar ou en salle de réception pour un dîner. Elle dispose d'un accès indépendant et permet d'accéder à une splendide terrasse offrant une vue plongeante sur l'extérieur.



Cantina – 1^e étage

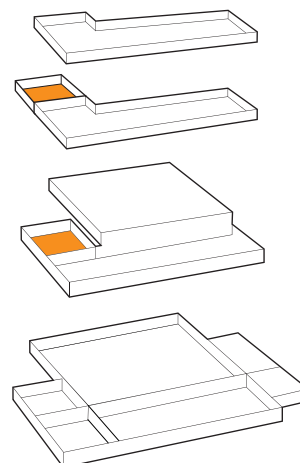
Capacité maximale	99 personnes
Superficie	174 m ²
Dimensions	14x9x2.9 m (LoxLaxH)
Porte d'accès	1.8x2.7 m (LxH)
Energie électrique	3x200A
Eclairage	300 lux/m ² avec variateur
Sanitaires	1 cabine avec lavabo

Terrasse – 2^e étage

Capacité maximale	99 personnes
Superficie	177 m ²
Dimensions	12x9 m (LoxLa)
Energie électrique	3x40A



PREMIER ET DEUXIÈME ÉTAGE

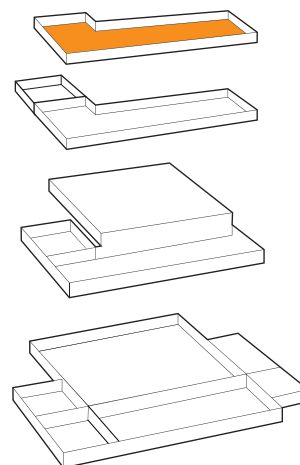


ESPACE AFFAIRES

Lieu idéal pour l'organisation de séminaires, workshops et conférences, l'Espace Affaires est un véritable business center situé au troisième étage, comprenant un auditoire et sept salles de conférence. Cet étage est autonome et dispose d'un espace d'accueil qui permet d'organiser des apéritifs ou des pauses-café, d'un coin cuisine indépendant et d'un vestiaire.



TROISIÈME ÉTAGE



Capacité maximale	240 personnes
Superficie	604 m ²
Dimensions	auditoire – 14x8x2.7 m (LoxLaxH) accueil – 32x5x2.9 m (LoxLaxH)
Porte d'accès	1.7x2.5 m (LxH)
Configuration	accueil – 212 m ² auditoire – 120 m ² 2 salles – 28 m ² 3 salles – 27 m ² 1 salle – 55 m ² 1 salle – 49 m ² balcon – 19 m ²
Energie électrique	3 x 80A
Eclairage	500 lux/m ²
Office	- évier - frigo - rangement
Sanitaires	11 cabines avec lavabo
Equipement	beamer (2'000 Lumens, grand angle - Résolution 1024x768) et PC dans l'auditoire et la salle de 55 m ²
Vestiaire	



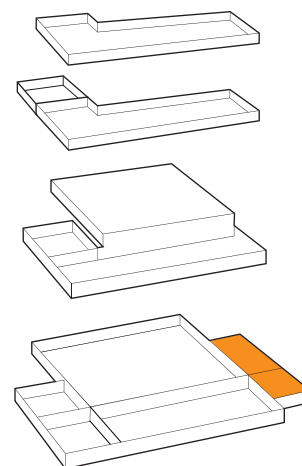
ESPACE HIPPOMENE

CUISINE PROFESSIONNELLE

Equipée d'une technologie de pointe, la cuisine de l'Espace Hippomène est à disposition des traiteurs externes et permet la régénération et l'apprêt d'un millier de couverts. D'une surface totale de 325 m², elle est spacieuse, dispose d'un monte-charge et bénéficie d'un accès direct depuis l'extérieur.



REZ-DE-CHAUSSÉE



Superficie	325 m ²
Dimensions	espace préparation – 20x8x2.8 m (LoxLaxH)
Configuration	- cuisine – 93 m ² - espace préparation – 166 m ² - sas – 42 m ² - laverie – 24 m ²
Porte d'accès	3.7x3.6 m (LxH) – accès sas
Eclairage	400 lux/m ²
Energie électrique	1x300A
Equipement	- 1 piano équipé - 3 fours de régénération à vapeur - 2 chambres froides - 1 tunnel de lavage - production de glace - 10 tables mobiles



ESPACE HIPPOMENE

CAPACITÉ DES SALLES

REZ-DE-CHAUSSÉE	Dimensions	Nombre maximal de personnes			
		Style cocktail	Style banquet	Style théâtre	Style école
Cube	1'764 m ²	2'000	1'000	1'500	600
Tavaro Bar	470 m ²	500	240	–	–
Board Room	201 m ²	200	20	40	20
Atrium	123 m ²	100	–	–	–
Cuisine professionnelle	325 m ²	–	–	–	–
Terrasse	697 m ²	700	500	–	–
TOTAL (SANS TERRASSE)	2'883 m²	2'800 personnes*			
1^E ÉTAGE					
Espace Galerie	524 m ²	240	240	–	–
Cantina	174 m ²	99	70	–	–
TOTAL	698 m²	339 personnes*			
2^E ÉTAGE					
Terrasse	177 m ²	99	70	–	–
TOTAL	177 m²	99 personnes*			
3^E ÉTAGE – ESPACE AFFAIRES					
Accueil	212 m ²	240	–	–	–
Auditoire	120 m ²	90	–	90	60
2 salles de conférence	28 m ²	20	–	20	12
3 salles de conférence	27 m ²	20	–	20	12
1 salle de conférence	55 m ²	45	–	45	30
1 salle de conférence	49 m ²	45	–	45	30
Balcon	19 m ²	–	–	–	–
TOTAL (SANS BALCON)	573 m²	240 personnes*			
ENTRESOL					
1 loge avec salle d'eau	28 m ²	–	–	–	–
1 loge avec salle d'eau	21 m ²	–	–	–	–
1 loge	18 m ²	–	–	–	–
PARKING					
Parking extérieur invités	140 places	–	–	–	–

* Capacité maximale autorisée par étage

ESPACE HIPPOMÈNE

Société d'Exploitation de l'Espace Hippomène SA
Avenue de Châtelaine 7 - 1203 Genève
t +41 22 560 00 70 - f +41 22 560 00 80

CONTACTS ET ACCÈS



CONTACTS

Karine De Cecco

Responsable des événements
karine@espacehippomene.ch

Gérald Kunz

Responsable technique
gerald@espacehippomene.ch

TRANSPORTS EN COMMUN

Depuis la gare Cornavin

Bus n°6, n°19 et n°10
Direction Vernier et aéroport
Arrêt Guye

Depuis l'aéroport

Bus n°10
Direction Onex Cité
Arrêt Guye

VÉHICULE PRIVÉ

Depuis l'autoroute

Sortie Vernier
Direction Châtelaine

Parking visiteurs

WWW.ESPACEHIPPOMENE.CH

